

Avant de commencer à mesurer, lisez nos conseils ou consultez les tutoriels vidéo sur [hema.com](http://hema.com). De cette façon, vous pouvez être sûr que votre store ou votre rideau aura exactement la bonne taille.

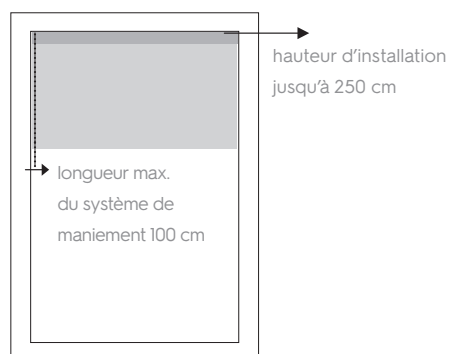
#### Par conséquent, veuillez noter ce qui suit :

- Veillez à ce que les enfants ne puissent pas atteindre les cordons.
- Ne placez pas de lit, de lit de bébé ou d'autres meubles à proximité des cordons.
- N'attachez pas les cordons ensemble pour éviter qu'ils ne s'emmêlent ou ne forment une boucle.
- Installez et utilisez les éléments de sécurité pour enfants fournis conformément aux instructions.

#### longueur du système de manèment

Pour la sécurité des jeunes enfants, HEMA détermine la longueur du système de manèment de vos stores comme suit :

- Pour une hauteur d'installation allant jusqu'à 250 cm, la longueur maximale du système de manèment est de 100 cm.

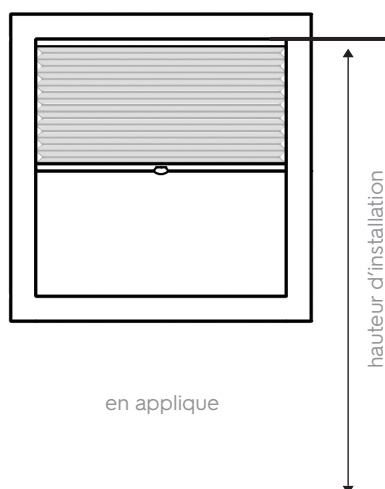


- Pour une hauteur d'installation supérieure à 250 cm, la longueur utile est égale à la hauteur d'installation moins 150 cm.

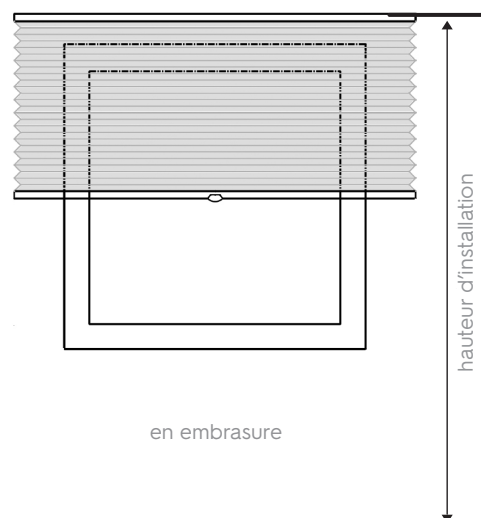
hauteur d'installation : \_\_\_\_\_ cm

#### hauteur d'installation

**Veillez noter :** la hauteur d'installation n'est pas la hauteur de votre produit.



en applique



en embrasure

Pour plus d'inspiration et pour calculer les dimensions de votre store ou de vos rideaux, rendez-vous sur [hema.com](http://hema.com).